

FINAL

Α.Ο.Ν.Σ. Μίλων **80 - 72** Α.Σ. Πέρα (Κανονική Περίοδος 63-63)

89%	24 / 27	FT	16 / 27	59%
48%	16 / 33	2p	19 / 42	45%
33%	8 / 24	3p	6 / 21	29%
	32 - 7	Rb	29 - 12	
	19	Tu	15	

Referees: Τσίχλας - Τσώνος

Each Period	1st	2nd	3rd	4th
Α.Ο.Ν.Σ. Μίλων	15	20	14	14
Α.Σ. Πέρα	19	10	17	17

End of Period	1st	2nd	3rd	4th
Α.Ο.Ν.Σ. Μίλων	15	35	49	63
Α.Σ. Πέρα	19	29	46	63



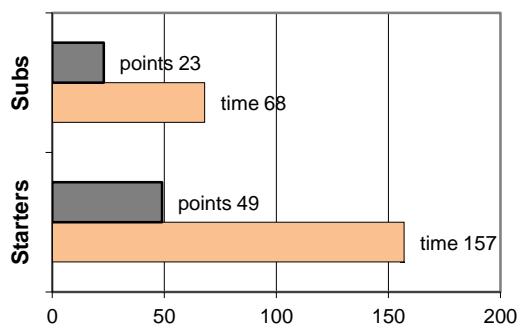
Coach: Π. Γκαναβίας - Φέρτης Ηλ.

Α.Σ. ΠΕΡΑ

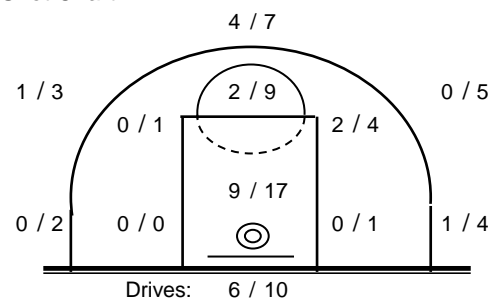
Fast Breaks 4 / 5

# Player	Time (min)	Points	Ft	2p	3p	+/-	Rebs		As	St	Tu	Bl	Fouls		Rkg*
							de	of					Wo	Co	
4 Βαρδάλος Ηλίας	29	9	7 / 10	1 / 1	0 / 3	-5	0	0	3	3	1	0	8	2	8
5 Βελισσαράκος Ι.	3	0	0 / 0	0 / 0	0 / 0	2	0	0	0	0	0	0	0	1	-
6 Καλούδης Π.	33	13	0 / 0	2 / 6	3 / 9	-10	5	1	3	1	0	0	3	2	13
7 Απτικός Ανδ.	27	10	4 / 8	3 / 6	0 / 0	-4	1	3	1	0	2	0	4	3	6
8 Μπίρμπας Νέκτ.	35	8	1 / 2	2 / 4	1 / 3	-4	4	0	3	1	5	1	1	5	7
9 Αναγνώστου Ηλ.	23	8	4 / 7	2 / 6	0 / 0	-9	8	2	1	1	2	0	5	4	11
10 Πετρόπουλος Ν.	9	2	0 / 0	1 / 3	0 / 0	-1	2	0	0	0	0	1	0	0	3
11 Μαρούλης Δ.	22	12	0 / 0	6 / 9	0 / 0	1	4	4	0	1	1	2	4	4	19
12 Παναγόπουλος Κ.	0	0	0 / 0	0 / 0	0 / 0	0	0	0	0	0	0	0	0	0	-
13 Μακρυγιάννης Θρ.	39	10	0 / 0	2 / 7	2 / 5	-11	4	1	8	1	1	0	0	2	15
14 Καρτζόγλου Ι.	0	0	0 / 0	0 / 0	0 / 0	0	0	0	0	0	0	0	2	0	-
15 Λούκας Ι.	5	0	0 / 0	0 / 0	0 / 1	1	1	0	0	0	1	0	0	1	-
Team							0	1			2	0	0		
1st quarter		19	6 / 10	5 / 10	1 / 2		7	3	8	1	3	0	7	5	25
2nd quarter		10	0 / 1	5 / 10	0 / 3		6	0	4	1	5	1	4	4	8
3rd quarter		17	4 / 4	5 / 10	1 / 5		5	4	3	4	3	0	7	7	21
4th quarter		17	2 / 4	3 / 9	3 / 7		7	4	3	1	2	2	6	3	20
Overtime		9	4 / 8	1 / 3	1 / 4		4	1	1	1	2	1	3	5	6
Final Stats	225	72	16 / 27	19 / 42	6 / 21	-40	29	12	19	8	15	4	27	24	80
			59%	45%	29%		41								

Starters- Subs ratio



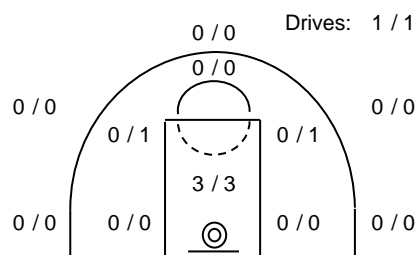
Shot Chart



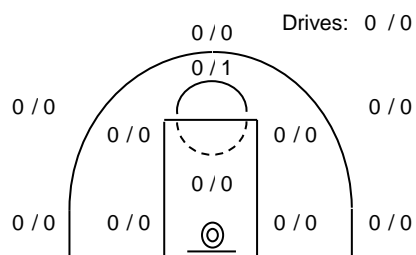
*Ranking= Pts+Rebs+As+St+B-Mished Shots-Tu (Time Played>7min.)

Offense Analysis:

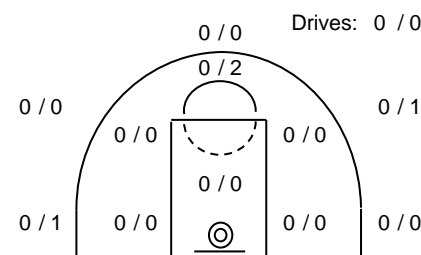
Play performance:



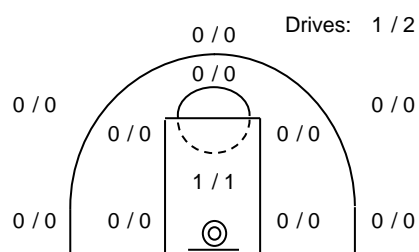
Κίνηση	Points:	12
Played	Fouls won:	4
12 times	Turnovers:	2



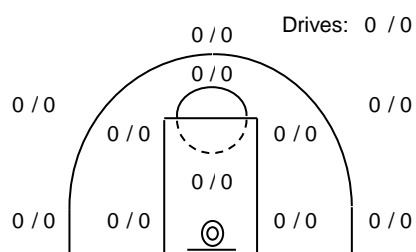
Choice	Points:	0
Played	Fouls won:	0
1 times	Turnovers:	0



1	Points:	2
Played	Fouls won:	2
6 times	Turnovers:	0



2 πάνω	Points:	4
Played	Fouls won:	1
4 times	Turnovers:	1



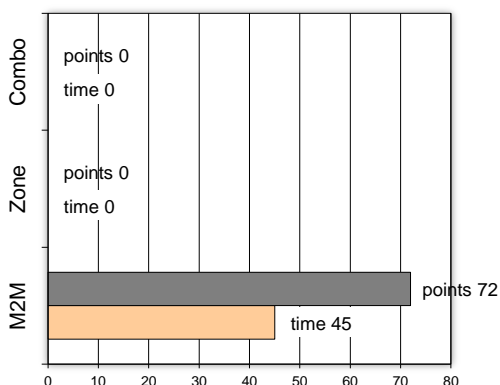
A	Points:	0
Played	Fouls won:	0
0 times	Turnovers:	0

Notes:

Against Defense Types:

Turnovers:

Fast breaks:



Έγιναν 15 λάθη

1 ήταν χρονικές υπερβάσεις,
0 ήταν παραβάσεις γραμμών,
11 ήταν λάθη κατοχής και
3 ήταν βήματα ή μεταφορά.

Επετεύχθησαν 4 αιφνιδιασμοί

0 ήταν πρωτεύοντες
2 ήταν δευτερεύοντες
2 προήλθαν από λάθος
του αντιπάλου

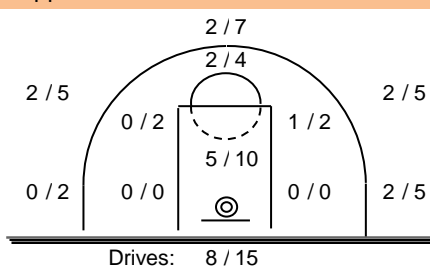
Πραγματοποιήθηκαν συνολικά 92 επιθέσεις, με απόδοση 0.78 έναντι 87 επιθέσεων των αντιπάλων.

Defense Analysis:

A.O.N.Σ. Μίλων

4	Καρακώστας Β.	3
5	Σουληνάρης Κ.	6
6	Μπίκας Κ.	7 -1
7	Βαρυπάτης Στ.	19 -2
8	Μητρόπουλος Αγ.	8
9	Μούστα Αμ.	4
10	Γεωργάκης Κ.	6 -2
11	Λάμπρου Αθ.	4
12	Παπανικολόπουλος Ι.	21 -3
13	Χαραλαμπίδης Σπ.	0
14	Καραγεωργής Π.	2
15	Φωτεινάκης Β.	0

Opponent's shot chart



Defense Types Performance

